



IHR BRANDNEUER MAZDA MX-30

Sehr geehrte(r) Lola Lux

Willkommen zu einem völlig neuen Erlebnis, das nur für Sie entwickelt wurde. Ein 100 % elektrisches Fahrzeug, das Ihnen das einzigartige Mazda-Gefühl vermittelt, mit dem Fahrzeug eine Einheit zu bilden. Wir haben das Elektroauto neu erdacht, ohne dabei den Blick für Ihre Alltagsbedürfnisse zu verlieren – vom einzigartigen Mazda-Handling und der Stabilität bis hin zu einer herausragenden Fahrdynamik, einem grosszügig gestalteten Innenraum und einer Reichweite, die sich Ihrem Wunsch nach täglicher Mobilität reibungslos anpasst. Und zwar mit Stil.



Ihre persönliche ID

9PD308XXWJ

zum Eingeben in der Suche

DER MAZDA SPIRIT – 100 % ELEKTRISCH

Von Anfang an bauten wir Fahrzeuge, die sich von der Masse abheben. Wo alle anderen es für unmöglich hielten, produzierten wir den allerersten Sportwagen mit Wankelmotor und gewannen das härteste Ausdauerrennen der Welt: das 24-Stunden-Rennen von Le Mans. Noch heute treibt uns diese Leidenschaft und Begeisterung an. Unser Challenger Spirit inspirierte uns auch zur Entwicklung unseres ersten 100 % elektrischen Fahrzeugs, das mehr ist als einfach nur ein Elektroauto. Genau das, was Sie für Ihren täglichen Gebrauch benötigen.





DER ERSTE 100 % ELEKTRISCHE MAZDA

Unser erstes 100 % elektrisches Fahrzeug bringt Sie nicht nur von A nach B, sondern auch Ihre Emotionen in Fahrt. Der brandneue Mazda MX-30 entspricht unserer Philosophie, den Menschen in den Mittelpunkt zu rücken, und ist mit allen Vorzügen eines Elektrofahrzeugs ausgestattet – ein wirklich einzigartiger Crossover-SUV. Das neu interpretierte Kodo-Design begegnet Ihnen in allen Details und Funktionen wie etwa den Freestyle-Türen oder der freischwebenden Mittelkonsole, während die High-End-Konnektivität und gut durchdachten Sicherheitsfunktionen Ihnen ein ruhiges und sicheres Gefühl vermitteln. Das Ergebnis ist ein souveränes Handling, das während der Fahrt in jedem Augenblick Geist und Sinne belebt.

IHR INDIVIDUELLER BRANDNEUER MAZDA MX-30

Unsere Autos sind unsere Leinwand. Und Ihre. Wahre Kunst können nur Menschen erschaffen, deshalb beginnt unser Designprozess für jeden neuen Mazda mit dem Modellieren der Ideen aus Ton. Obwohl rein elektrisch, bildet der brandneue Mazda MX-30 da keine Ausnahme. Das sowohl zeitgemäss als auch stilvoll gestaltete Auto folgt den Regeln unseres Kodo-Designs und drückt durch seine Kombination aus Eleganz und Funktionalität unseren menschenzentrierten Ansatz aus. Den letzten Schliff haben wir jedoch Ihnen überlassen. Wenn Sie das Modell wählen, das am besten zu Ihrem Stil passt, treffen Sie mehr als nur eine Wahl – Sie hauchen Ihrem eigenen, brandneuen Mazda MX-30 Leben ein.





STEIGEN SIE IN IHREN BRANDNEUEN MAZDA MX-30

Sobald Sie das erste Mal in Ihrem brandneuen Mazda MX-30 Platz nehmen, spüren Sie eine Geräumigkeit und Behaglichkeit wie bei Ihnen zu Hause. Ein höchstes Mass an Handwerkskunst und edelste Materialien tragen zum Gefühl von Wärme bei und sorgen dafür, dass Sie sich sofort wohlfühlen. Der für die Konsole verwendete hochwertige Kork mit seinen speziellen Oberflächen unterstreicht die Textur und optische Wärme der Materialien. Die Türeinsätze bestehen aus einem Gewebe, das aussieht, als enthielte es Lüft, was den Innenraum offen und geräumig wirken lässt. Das Echtleder wiederum haben wir in weiten Teilen durch eine vegane Alternative ersetzt. Jedes einzelne Teil ist so gefertigt, dass sowohl für Sie als Fahrer als auch für Ihre Fahrgäste ein Höchstmass an Komfort entsteht.

ÖFFNEN SIE IHRE WELT

Der brandneue Mazda MX-30 kann mehr, als nur von A nach B zu fahren. Er wurde dazu gebaut, Ihre Kreativität und Neugier zu wecken. Deshalb haben wir die Freestyle-Türen entworfen – sie schaffen einen inspirierenden Raum, den Sie so vielfältig nutzen können, wie es Ihre Fantasie erlaubt. Stellen Sie sich vor, Sie halten an einem wunderschönen Ort an und öffnen einfach die Türen, um von der Behaglichkeit Ihres Autos aus die Aussicht zu genießen. Die Anordnung der Freestyle-Türen schafft ausserdem eine erhebliche Erleichterung beim Be- und Entladen von Gepäck. Der benutzerfreundliche Kofferraum bietet Platz für die Unterbringung von vier Handgepäckkoffern. Im zusätzlichen Staufach unterhalb des Kofferraumbodens lassen sich zudem kleinere Gegenstände unterbringen. Genau das, was Sie für Ihren täglichen Gebrauch benötigen.





ERSCHAFFEN VON MENSCHEN – FÜR MENSCHEN

Der Innenraum strahlt ein Gefühl der Offenheit aus und verdeutlicht die Kunstfertigkeit unserer Takumi-Meister, die ihre Fertigkeit über Jahrzehnte perfektioniert haben. Bei der Arbeit mit ganz besonderen Materialien fließt ihre Geduld und Hingabe für ihre Handwerkskunst in jeden Mazda. Jedes Detail im brandneuen Mazda MX-30 ist Zeugnis ihrer Leidenschaft und ihres Geschicks.



SCHWEBENDE MITTELKONSOLE

Im Innenraum des brandneuen Mazda MX-30 kombiniert die schwebende Konsole einen modernen Designansatz mit höchster Funktionalität. Neben ihrem praktischen Nutzen verleiht sie dem Innenraum ein Gefühl von Offenheit und Leichtigkeit. Um diese einzigartige Form zu erreichen, haben wir den Getränkehalter und die Ablage von Grund auf neu gestaltet – für optimale Funktionalität und Benutzerfreundlichkeit. Alles wurde bis ins Detail durchdacht, wie die Position des Wählhebels und des Multi Commander HMI an der Vorderseite der Konsole sowie die Höhe der Mittelarmlehne. So gewährleisten wir beim Zugriff auf die Konsole eine ideale Körperhaltung und natürliche Handpositionen.



IHR BRANDNEUER MAZDA MX-30 REVOLUTION

Der brandneue Mazda MX-30 entspricht unserer Philosophie, den Menschen in den Mittelpunkt zu rücken, und ist mit allen Vorzügen eines Elektrofahrzeugs ausgestattet. Ein wirklich einzigartiger Crossover-SUV. Alle Details und Funktionen haben den Zweck, die Freude am Fahren zu steigern. Das hochwertig verarbeitete «Vintage»- oder «Modern»-Interieur, die 18"-Leichtmetallfelgen, die schwebende Mittelkonsole und das Bose® Premium Surround Sound-System steigern Eleganz und Komfort. High-End-Funktionen wie der 360° Surround View, der Stauassistent oder der Front-Querverkehrswarner sorgen bei jeder Fahrt für Sicherheit und stärken das Vertrauen in das Fahrzeug. Das Ergebnis ist ein Handling, das während der Fahrt in jedem Augenblick Geist und Sinne belebt.



BOSE® PREMIUM SURROUND SOUND-SYSTEM

Machen Sie jede Fahrt mit dem brandneuen Mazda MX-30 zu Ihrem persönlichen Soundtrack, um aus Ihrem Tag das Beste herauszuholen. Das Bose® Premium Surround Sound-System bietet 12 perfekt positionierte Lautsprecher, die überall im Innenraum für einen überragenden Klang sorgen. Das Ergebnis ist ein herausragender, kraftvoller Sound, der kristallklar aus natürlichen Richtungen kommt.





IHR BRANDNEUER MAZDA MX-30 MIT «VINTAGE»-INTERIEUR

Der brandneue Mazda MX-30 entspricht unserer Philosophie, den Menschen in den Mittelpunkt zu rücken, und ist mit allen Vorzügen eines Elektrofahrzeugs ausgestattet, ein wirklich einzigartiger Crossover-SUV. Alle Details und Funktionen haben den Zweck, die Freude am Fahren zu steigern. Die hochwertigen Sitze aus schwarzem Jeansstoff mit Similileder Vintage Brown, die glänzenden 18"-Leichtmetallfelgen, die dunkel getönten Scheiben hinten und die schwebende Mittelkonsole tragen massgeblich zu Eleganz und Komfort bei. High-End-Konnektivitätsfunktionen wie das zentral platzierte 8,8"-TFT-Farbdisplay oder das Navigationssystem sowie die durchdachte Zusammenstellung von Sicherheitsfeatures sorgen für sichere Fahrten und stärken das Vertrauen in das Fahrzeug. Das Ergebnis ist ein Handling, das während der Fahrt in jedem Augenblick Geist und Sinne belebt.



ELEKTRISCHES FAHREN NEU GEDACHT

Ihr erster 100 % elektrischer Mazda ist so konzipiert und gebaut, dass er Ihnen immer ein Fahrerlebnis und Handling bietet, das Ihre Erwartungen übertrifft und eine sichere, stressfreie und intuitive Bedienung ermöglicht – wo auch immer Sie damit fahren.



DER ELEKTRISCHE ANTRIEB

Der brandneue Mazda MX-30 verfügt über eine leichte Batterie (310 kg/35,5 kWh), die einen möglichst kleinen CO₂-Fussabdruck über den Lebenszyklus Ihres Fahrzeugs sicherstellt und Ihre täglichen Bedürfnisse optimal erfüllt. Die Reichweite beträgt 200 km (WLTP)*¹ und liegt damit deutlich über der Distanz von 48 km*², die Pendlers in Europa im Durchschnitt jeden Tag zurücklegen. Es dauert etwa 36 Minuten, um an einer öffentlichen Schnellladestation von 20 auf 80 % zu laden (DC mit 40 kW oder mehr)*³ und so problemlos den Weg zu Ihrem Arbeitsplatz und andere alltägliche Fahrten erledigen. Für noch mehr Komfort haben wir den Ladeanschluss unserer fahrerorientierten Philosophie so positioniert, dass Sie das Ladekabel in einer natürlichen Haltung anschließen können.

*¹ Die tatsächliche Reichweite hängt von verschiedenen Faktoren ab, wie z. B. dem individuellen Fahrstil, der Geschwindigkeit, dem Streckenprofil, der Beladung, der Umgebungstemperatur und der Verwendung von Komponenten im Fahrzeug, die Strom verbrauchen (z. B. Klimaanlage, Sitzheizung).

*² Für diese Studie führte Ipsos MORI im Auftrag von Mazda im März 2019 auf mehreren europäischen Märkten eine repräsentative Online-Umfrage unter 12 072 Erwachsenen im Fahrausweisalter durch.

*³ Weitere Details zu den Ladezeiten finden Sie auf der Seite mit den technischen Daten.

BATTERIESTATUS

Der Batteriestatus wird gut sichtbar auf dem Display im Armaturenbrett angezeigt, sodass Sie immer genau wissen, wie viel Reichweite Ihnen noch zur Verfügung steht. Während des Ladevorgangs können Sie jederzeit die Ladezustände auf dem Display, dem Batterieladeanschluss oder über die MyMazda App auf Ihrem Mobilgerät sehen. Ausserdem haben Sie die Möglichkeit, den Ladetimer einzustellen, um Stromkosten zu sparen.






ENTWICKELT, UM GEFAHREN ZU WERDEN

Es gibt viele Gründe dafür, dass der brandneue Mazda MX-30 erheblich mehr als nur ein Elektroauto ist. Das von ihm gebotene einzigartige Fahrgefühl ist das Ergebnis aus verschiedenen Mazda-spezifischen Technologien, die für exzellentes Ansprechverhalten, präzises Handling und hohes Sicherheitsniveau sorgen.

E-SKYACTIV-FAHRZEUGARCHITEKTUR

Bei unserer neuen e-Skyactiv-Technologie ist der leichte Lithium-Ionen-Akku in das Fahrwerk integriert. Dies schafft einen niedrigen Schwerpunkt und eine Gewichtsverteilung von 50:50 – für ein intuitives Fahrgefühl, damit das Fahrzeug genau so fährt, wie Sie es sich wünschen, damit das Fahrzeug genau Ihren Wünschen entsprechend fährt.



E-FAHRPEDAL

Das Fahrpedal des e-Skyactiv-Systems nutzt das fahrzeugeigene Drehmoment-Steuersystem des Elektromotors, um auf die gewünschte Fahrgeschwindigkeit zu kommen. Bei Betätigung des Bremspedals spart das System Energie, indem es Strom rekupert und so den Verbrauch reduziert. Zudem sorgt es für mehr Fahrkomfort und Kontrolle – bei Kurvenfahrten über die Lastverteilung zwischen Vorder- und Hinterachse und beim Anhalten durch die Einhaltung eines Sicherheitsabstands zu vorausfahrenden Fahrzeugen.





ELECTRIC G-VECTERING CONTROL PLUS

Electric G-Vectoring Control Plus sorgt für eine präzise Steuerung des Motordrehmoments in Abstimmung mit den Lenkbewegungen des Fahrers. Es passt die Lastverteilung zwischen Vorder- und Hinterachse situationsgerecht an und schafft so eine ausgezeichnete Fahrstabilität und ein natürliches, angenehmes Fahrerlebnis.



ELEKTRISCHE SICHERHEIT

Nur weil ein Auto elektrisch ist, heisst dies nicht, dass es weniger sicher ist als ein herkömmliches Auto. Die Batterie ist durch hochfeste Materialien geschützt und von einem starren Rahmen umgeben; dies hält sie selbst im Fall eines Unfalls sicher in ihrer Position. Um das gesamte elektrische System herum sind zusätzliche Sicherheitsfunktionen eingebaut, damit Sie jederzeit vollstes Vertrauen in Ihr Fahrzeug haben können.

NOTABSCHALTUNG

Als zusätzliche Sicherheitsfunktion wird bei einem Unfall oder einer unerwarteten Situation sofort die Notabschaltung aktiviert. Darüber hinaus sorgen Massnahmen zum Vermeiden von Schäden an Hochspannungskomponenten für das höchstmögliche Sicherheitsniveau.

SCHUTZGEHÄUSE

Um vor jeglichem Kontakt mit Hochspannungskomponenten zu schützen, haben wir eine spezielle Schutzabdeckung für das gesamte elektrische System entwickelt.

KÜHLSYSTEM

Ein an der Unterseite des Batteriemoduls angebrachter Kältemittel-Wärmetauscher hält die Batterie unter allen Betriebsbedingungen auf der für einen optimalen Betrieb richtigen Temperatur. Der Wärmetauscher arbeitet mit der Klimaautomatik zusammen, um die Leistung sowohl der Klimaanlage als auch der Batterie zu optimieren.



PERFEKT VERBUNDEN

Im Innenraum des brandneuen Mazda MX-30 haben Sie die volle Kontrolle. Eine Vielzahl an neuesten Sicherheitsfunktionen und -diensten ermöglicht Ihnen den sekundenschnellen Zugriff auf alle Informationen, die Sie benötigen.

BLEIBEN SIE VERBUNDEN

Am Steuer des brandneuen Mazda MX-30 bleiben Sie sicher in Kontakt mit der Aussenwelt und der Strasse. Neben der standardmässig enthaltenen vollständigen Vernetzung zwischen Ihrem Smartphone und Ihrem Fahrzeug über die Schnittstelle MZD Connect können Sie über das eingebaute Kommunikationsgerät und den Mazda-Server Fahrzeugdaten mit Ihrem Händler teilen. Ausserdem haben Sie die Möglichkeit, über Ihre mobile MyMazda-App den Ladezustand oder die Innentemperatur zu überprüfen. Die Instrumentenanzeige mit dem 7"-TFT-Multidisplay stellt alle wichtigen Fahrinformationen klar und übersichtlich dar, damit Sie diese schnell und gut lesen können. Darüber hinaus bietet das 8,8"-TFT-Farbdisplay zur multifunktionalen Nutzung eine Option mit zwei Bildschirmen, die Ihnen die vollständige Kontrolle über alle verfügbaren Informationen gibt.



MYMAZDA-APP

Für unsere Connected Services wurde eine neue Funktion erdacht, die Ihnen das Leben erleichtern und die Nutzung Ihres Elektrofahrzeugs so bequem wie möglich machen soll. Mit der MyMazda-App können Sie auf Ihrem Mobiltelefon jederzeit Live-Informationen zu Ihrem Fahrzeug sehen. Haben Sie vergessen, das Ladekabel einzustecken? Die App informiert Sie darüber. Wollen Sie Ihr Auto aufladen oder einfach nur die Einstellungen der Klimaautomatik ändern? All dies ist über die App möglich. Sie können sogar jederzeit die Temperatur im Fahrzeug über die App regeln. Dank weiterer Funktionen, wie der Suche nach Ladestationen auf der Karte, haben Sie die vollständige Kontrolle und können Live-Informationen über Ihr Auto abrufen, auch wenn Sie nicht in der Nähe sind.



KLIMAKONTROLLE

Das 7"-Touchscreen-Display zeigt das Bedienfeld für die Klimakontrolle an. Sie können darüber die Innentemperatur, den Luftstrom und die Sitzheizung regeln und haben stets alle Informationen im Blick, um Ablenkungen während der Fahrt zu minimieren. Die Grafiken ändern sich je nach Tageszeit und Aussentemperatur leicht, um für jede Fahrt eine individuelle Stimmung zu erzeugen. Wenn Sie in Ihr Auto einsteigen, leuchten die Grafiken langsam auf, um Sie zu begrüßen.





MZD CONNECT

Die verbesserte MZD Connect-Schnittstelle erweitert die Verbindungsmöglichkeiten zwischen Ihnen und Ihrem Fahrzeug. Schneller Hochlauf, verbesserte Bild- und Tonqualität, ein eingebauter 3D-Kreiselsensor und eine freie Wortsuchfunktion, mit der Sie durch Eingabe einer Kombination von Schlüsselwörtern nach Zielen suchen können – all dies trägt zu einer sichereren und komfortableren Interaktion mit Ihrem Fahrzeug bei. Sie können jetzt auf alle ausserhalb Ihres Fahrzeugs verfügbaren Informationen innerhalb von Sekunden zugreifen. Das 8,8"-TFT-Farbdisplay ist mit einer Zwei-Bildschirm-Konfiguration ausgestattet, die durch den Einsatz eines Widescreens noch benutzerfreundlicher wird.

KOMFORT AUF DER GESAMTEN STRECKE

Wir haben Ihren brandneuen Mazda MX-30 mit einer Reihe von Funktionen ausgestattet, die wesentlich zu mehr Komfort und Bequemlichkeit beitragen. Die Suche nach der nächstgelegenen Ladestation ist über das Navigationssystem möglich. Das schlüssellose Fahrzeugzugangssystem und die Bluetooth®-Funktion verbessern die Verbindung mit Ihrem Fahrzeug selbst dann, wenn Sie sich nicht im Fahrzeug befinden. Mazda Apple CarPlay™ und Android Auto™ sorgen dafür, dass Sie Ihre Lieblingsmusik oder Ihre Podcasts jederzeit und überall hören können.



SIE KÖNNEN IHREN BRANDNEUEN MAZDA MX-30 NOCH BESSER AUSSTATTEN

Um Ihren Fahrkomfort und die Verbindung zu Ihrem Mazda weiter zu erhöhen, stehen Ihnen zusätzliche luxuriöse Ausstattungsversionen zur Auswahl. Jede von ihnen wurde dazu entwickelt, Ihren brandneuen Mazda MX-30 noch spezieller zu machen – damit er noch besser zu Ihren Bedürfnissen und Ansprüchen passt.



ZUBEHÖR

Mit Originalzubehör wie beleuchteten Einstiegsblenden, Dachlastenträger und Karosseriestyling können Sie Ihren brandneuen Mazda MX-30 noch individueller gestalten.

MEHR SICHERHEIT BEIM FAHREN

Von Ihrer Fahrposition über die Karosserie bis hin zur Konstruktion der Freestyle-Türen: Alles trägt zur Sicherheit von Fahrer und Passagieren bei, damit Sie jede Sekunde, die Sie in Ihrem brandneuen Mazda MX-30 verbringen, vollstes Vertrauen in Ihr Fahrzeug haben können.



SICHERHEIT


Für das einzigartige Fahrerlebnis haben wir die modernen Sicherheitsfunktionen, unsere i-Activsense-Technologien, im brandneuen Mazda MX-30 weiter ausgebaut, damit Sie entspannt fahren und sich auf das wirklich Wichtige konzentrieren können – den puren Fahrspaß. Für einen Rundum-Schutz sorgt die steife Karosserie, welche die Aufprallenergie effizient absorbiert. Das Schutzgehäuse der Batterie verhindert zudem den Kontakt mit den Hochspannungskomponenten.





STAUASSISTENT CTS

Wenn das Fahrzeug in langsam fahrendem Verkehr mitschwimmt, beschleunigt und bremst der Stauassistent CTS automatisch, um immer den richtigen Abstand zum vorausfahrenden Fahrzeug einzuhalten. Er unterstützt auch beim Lenken, um das Fahrzeug in der richtigen Spur zu halten.



FRONT-QUERVERKEHRSWARNER FCTA

Radargeräte überwachen den linken und rechten vorderen Seitenbereich und stellen so sicher, dass das Fahren auch auf unübersichtlichen Stadtstrassen ein Vergnügen bleibt. Sie bleiben zu jedem Zeitpunkt sicher und können sich auf die Freude am Fahren konzentrieren.



NOTBREMSASSISTENT SBS MIT FUSSGÄNGERERKENNUNG

Der Abstand zwischen Ihnen und dem vorausfahrenden Fahrzeug wird ständig überwacht, um durch unterstützendes Bremsen das Risiko von Kollisionen zu verringern. Zusätzliche Sicherheit für Fussgänger schafft ein automatisches Erkennungs- und Bremssystem.

SPURHALTEASSISTENT LAS

Das System erkennt die Strichmarkierungen auf der Fahrbahnoberfläche, warnt Sie bei unbeabsichtigtem Verlassen der Fahrspur und assistiert Ihnen nötigenfalls mit aktiver Lenkunterstützung.



SPURWECHSELASSISTENT BSM

Der Spurwechselassistent mit Totwinkelwarner erkennt Fahrzeuge, die sich von hinten oder der angrenzenden Spur nähern, sodass Sie sicher die Spur wechseln können. Es warnt Sie automatisch, wenn sich ein Fahrzeug in einem toten Winkel befindet, und assistiert Ihnen nötigenfalls mit aktiver Lenkunterstützung.





Wenden Sie sich an Ihren Mazda-Händler vor Ort, um eine Probefahrt zu buchen, eine Beratung zu Sonderangeboten zu vereinbaren oder weitere Einzelheiten zu Ihrem für Sie konfigurierten brandneuen Mazda MX-30 zu erfahren.

KONTAKT AUFNEHMEN

PROBEFAHRT BUCHEN

TECHNISCHE DATEN

Länge	4390 mm
Höhe	1555 mm
Breite	1795 mm
Max. Leistung	145 (107) PS (kW)
Max. Drehmoment	271 Nm
Beschleunigung 0-100 km/h	9,7 s
Höchstgeschwindigkeit	140 km/h
Batteriekapazität	35,5 kWh
Batteriegewicht	310 kg
Reichweite (WLTP), gesamt	200 km
Reichweite (WLTP), City-Zyklus	265 km
Ladezeit, DC Schnelllader	ca. 36 Min. (von 20% auf 80%)
Ladezeit, AC Wallbox	ca. 5 Std. 20 Min. (von 20% auf 80%)
Energieverbrauch (WLTP), gesamt	19,0 kWh/100 km
CO ₂ -Emissionen (lokal)	0 g/km
Energieeffizienz-Kategorie 2021	A



Die Ladezeit bezieht sich auf eine Umgebungstemperatur von 20° C. Die genaue Ladezeit hängt von verschiedenen Bedingungen zum Zeitpunkt des Ladevorgangs ab, z. B. vom Typ des Ladegeräts, dem Zustand der Batterie, den Lademustern sowie von der Batterie- und Umgebungstemperatur. Bei kalten Bedingungen wirken sich sowohl die Batterie- als auch die Umgebungstemperatur auf die erforderliche Ladezeit aus, was in bestimmten Situationen zu einer deutlichen Verlängerung der Ladezeit führen kann. Die tatsächliche Ladeleistung variiert im Verlaufe eines Ladevorgangs und wird von verschiedenen Bedingungen beeinflusst, wie z. B. Aussentemperatur, Batterietemperatur, Ladestand der Batterie, u. a. m.

Für die Preise und die detaillierten Ausstattungen sowie die vollständigen technischen Daten und Energieverbrauchsangaben konsultieren Sie bitte den Online-Konfigurator oder die Preisliste Mazda MX-30, erhältlich bei Ihrem Mazda-Händler oder zum Herunterladen auf www.mazda.ch.

Die abgebildeten Modelle können im Vergleich zu den in der Schweiz verkauften Fahrzeugen gewisse Unterschiede aufweisen. Die technischen Angaben dienen lediglich als Richtwert. Die aufgeführte Ausstattung kann zum serienmässigen Lieferumfang gehören, als Option erhältlich oder bei gewissen Versionen nicht lieferbar sein. Weitere Informationen erteilt Ihnen Ihr Mazda-Händler oder besuchen Sie uns auf www.mazda.ch. Die Bluetooth®-Marke und die dazugehörigen Logos sind Eigentum der Bluetooth SIG, Inc. und jegliche Verwendung dieser Marken durch die Mazda Motor Company erfolgt unter Lizenz. Sonstige Warenzeichen und Handelsnamen sind Eigentum ihrer jeweiligen Inhaber.

www.mazda.ch - Mai 2021 - e-Broschüre Mazda MX-30





 Facebook

 YouTube

 Instagram

Internet: www.mazda.ch